

# キャッチャー


新方式のお知らせ

設置場所に応じて作業性が良くなるよう、  
**「はさみ込み方式」**に加え、**「枠組み方式」**を追加。  
 さらに進化した平地置架台。

全8機種対応

## はさみ込み方式

※組立写真は平地置用です。



- 先にキャクとタテフレームを仮組みします。
- 仮組みしたキャクとタテフレームの間にヨコフレームをはさみ込みます。
- 仮組みのボルトを締めつけます。



- ベースをパチン固定で固定します。

設置場所に応じた組み立て方が  
 選べるようになりました!



C-NZJ-2  
C-NZJ-L2

平地・傾斜置用  
 二段/平地高置用



C-NZJ5-2  
C-NZJ5-L2


平地置用(高さ500)

エコキュート二段/平地高置用

完成

## NEW 枠組み方式(新方式)

※組立写真は平地置用です。





- タテフレームとヨコフレームで先にフレーム枠を組み立てます。
- フレーム枠が完成したらキャクを取り付けます。

**Point**  
 キャクの後付が可能となり勾配のある場所でも据え付けが簡単になりました。

## 平地置用 二段/平地高置用(メッキ) 新方式特徴

- キャクの長孔で高さ調整(20mm)ができます。
- 高さ調整の際、キャクを1本はずしても、フレーム枠はくずれません。
- フレーム枠がくずれないので高さ調整が簡単になりました。



C-WZJ-2  
C-WZJ-L2



C-WJ-H2  
C-WJ-LH2

 **日晴金属株式会社**

本社  
 TEL:06-6696-0151  
 FAX:06-6696-0256

東京営業所  
 TEL:03-3412-7539  
 FAX:03-3418-4560

各種資料ダウンロード

キャッチャー

